

# 2021 年鹤山市国民经济和社会发展统计公报

2021 年，鹤山坚持以习近平新时代中国特色社会主义思想为指导，全面贯彻落实党的十九大和十九届历次全会及中央经济工作会议精神，认真贯彻习近平总书记对广东系列重要讲话重要指示批示精神，深入推进省委“1+1+9”工作部署和江门市委“1+6+3”工作安排，坚持稳中求进工作总基调，完整、准确、全面贯彻新发展理念，加快融入新发展格局，统筹疫情防控和经济社会发展，抢抓“双区”和两个合作区建设重大机遇，深入推进“六大工程”，全力打造国家级中欧合作样板区，经济持续恢复发展，民生保障有力，顺利完成年度主要目标任务，实现“十四五”良好开局。

## 一、综 合

鹤山市下辖 10 个镇（街），27 个社区居委会，112 个村委会，土地面积 1082.7 平方公里。常住人口 53.84 万人，城镇人口比重为 63.48%。公安户籍人口总户数 12.22 万户，年末户籍总人口 39.16 万人；全年出生人口 3281 人，出生率 8.4‰；死亡人口 2840 人，死亡率 7.3‰；自然增长人口 441 人，人口自然增长率 1.1‰。

表 1 2021 年年末各镇（街）户籍人口

镇（街）	户籍人口（人）
合计	391618
沙坪	135334
龙口	37313
雅瑶	29901
古劳	29851
桃源	20360
鹤城	28732
共和	26327
址山	30437
宅梧	33208
双合	20155

表 2 2021 年年末户籍人口及其构成

指 标	户籍人口 (人)
户籍人口	391618
其中：城镇	204781
乡村	186837
其中：男性	193702
女性	197916
其中：0-17 岁	77066
18-34 岁	85865
35-59 岁	147132
60 岁及以上	81555

经江门市统计局统一核算，2021 年鹤山实现地区生产总值（初步核算数）440.69 亿元，增长（比上年，下同）9.7%。从产业结构看，第一产业增加值 31.90 亿元，增长 6.3%；第二产业增加值 222.76 亿元，增长 14.2%；第三产业增加值 186.03 亿元，增长 5.3%。三次产业结构比重为 7.24 : 50.55 : 42.21，其中，第一产业所占比重比上年下降 0.78 个百分点，第二产业所占比重提高 2.16 个百分点，第三产业所占比重下降 1.38 个百分点。人均地区生产总值 82396 元，增长 8.4%。

城镇登记失业人员 3953 人，城镇登记失业率 2.37%。劳动力

技能晋升培训补贴人次数 2188 人，城镇新增就业 5830 人，城镇失业再就业 3881 人，促进创业人数 598 人。

年末全市市场主体 48016 家，其中，企业 11971 家，个体户 35788 家；工业 9333 家（其中，企业 4328 家、个体户 5005 家）。民办非企业 136 家，社会团体 114 家。

全年税收收入 66.53 亿元，增长 11.2%。全市地方一般公共预算收入 36.51 亿元，增长 8.0%，其中镇（街）财政收入 20.93 亿元，增长 7.8%，占全市一般预算收入的比重为 57.3%。全年一般公共预算支出 49.49 亿元，增长 11.6%，其中，教育支出 10.07 亿元，增长 25.2%；卫生健康支出 5.68 亿元，增长 13.1%；社会保障和就业支出 9.43 亿元，增长 10.1%；民生类支出 38.60 亿元，占一般公共预算支出的 78%。

## 二、 农 业

全年农林牧渔业总产值 60.75 亿元，增长 8.2%。全年粮食播种面积 17.2 万亩，增长 2%；总产量 6.37 万吨，增长 0.02%。蔬菜播种面积 20.03 万亩，增长 2.1%；总产量 31.51 万吨，增长 4.5%。花生播种面积 1.71 万亩，下降 2.6%；总产量 0.28 万吨，增长 3.3%。水果产量 2.23 万吨，增长 12.3%。水产品产量 6.82 万吨，增长 1.9%。肉类产量 4.59 万吨，增长 2.4%，其中猪肉产量 2.5 万吨，增长 10.4%。

### 三、工业和建筑业

全年规模以上工业增加值增长 21.2%，其中，外商及港澳台商投资企业增长 12.1%（其中欧资企业增长 19.4%），股份制企业增长 28.2%；装备制造业增加值增长 37.7%，高技术产业增加值增长 50.7%。

规模以上工业总产值增长 34.8%。按轻重工业分，轻工业产值增长 18.6%，重工业产值增长 51.7%。按经济类型分，股份制企业产值增长 42.0%，外商及港澳台商投资企业产值增长 21.7%（其中欧资企业增长 20.2%），其他经济类型增长 63.4%。按相关指标看，工业销售产值增长 35.3%；规模以上工业实现利润总额 28.23 亿元，增长 1.1%；企业亏损面 17.7%，比上年扩大 0.2 个百分点。

全市规模以上工业企业 452 家，其中亿元产值企业 155 家，比上年增加 27 家，年产值超过 10 亿元企业 13 家，年产值超过 20 亿元企业 7 家。

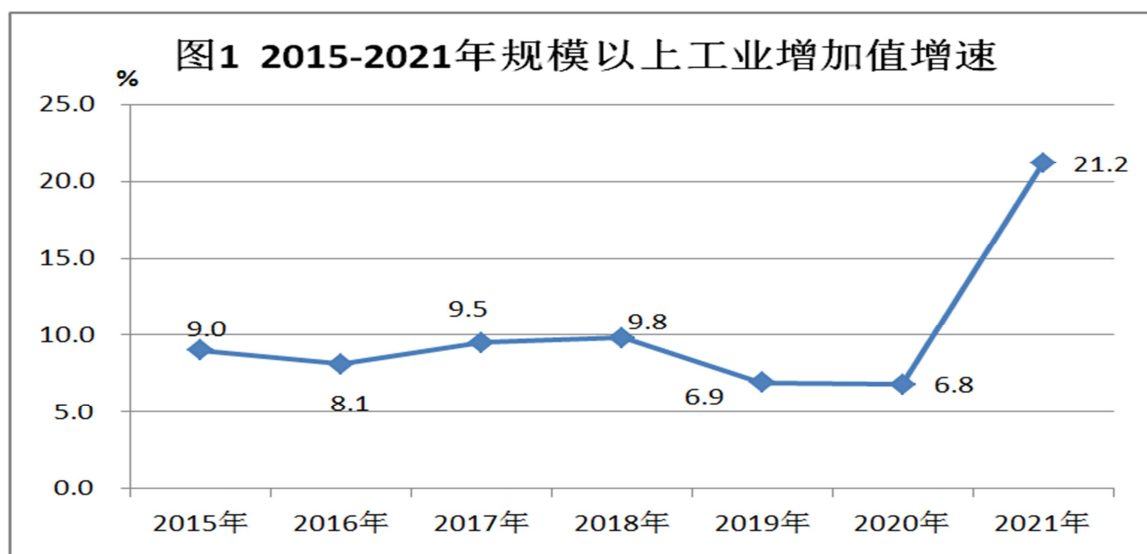


表 3 规模以上工业重大行业产值增速和比重

行业	增速(%)	占总产值比重(%)
金属制品业	77.7	17.5
计算机、通信和其他电子设备制造业	92.6	12.2
有色金属冶炼和压延加工业	52.2	10.5
电气机械和器材制造业	-22.0	8.0
橡胶和塑料制品业	15.7	7.5
印刷和记录媒介复制业	12.3	5.8
化学原料和化学制品制造业	2.1	4.7
农副食品加工业	36.9	4.0
通用设备制造业	16.1	3.3
食品制造业	-5.8	3.2
皮革、毛皮、羽毛及其制品和制鞋业	12.1	1.5

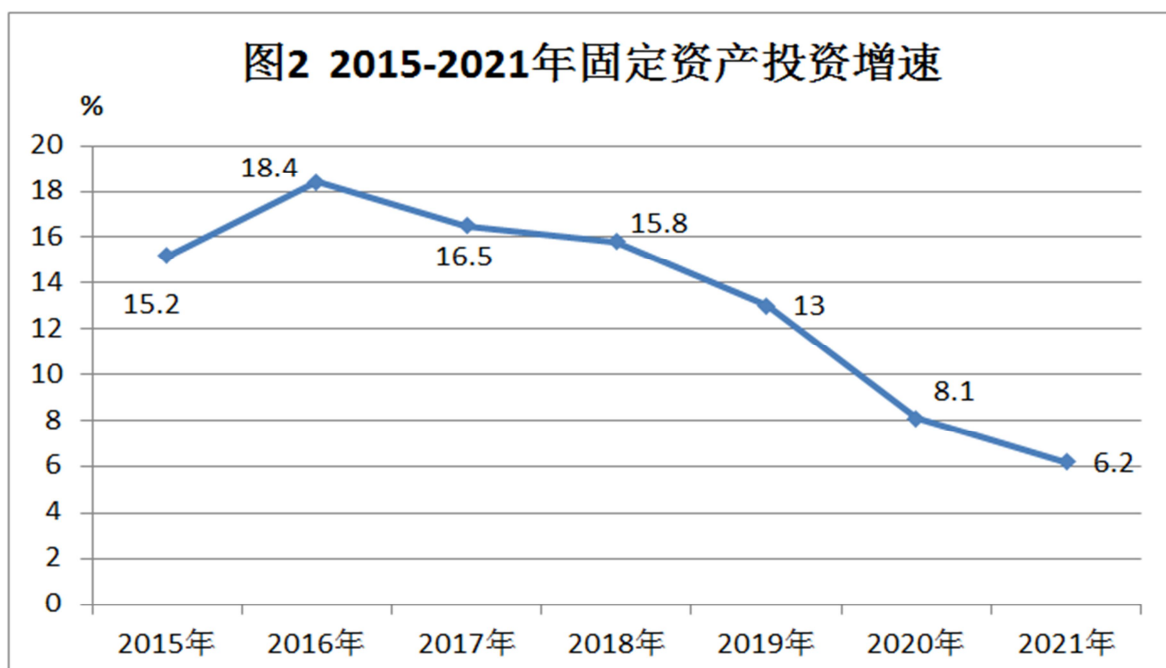
表 4 规模以上工业企业主要产品产量情况

产品名称	计量单位	产量	增长%
饲料	万吨	58.32	12.4
布	万米	309	-10.4
服装	万件	599.5	-6.1
轻革	万平方米	315.33	24.0
鞋	万双	508.1	-2.1
家具	万件	254.80	35.2
多色印刷品	万对开色令	134.31	8.8
涂料	万吨	9.90	4.3
塑料制品	万吨	36.15	0.9
商品混凝土	万立方米	128.11	0.3
铜材	万吨	11.43	27.3
摩托车整车	万辆	66.65	27.2
电力电缆	万千米	51.75	45.4
灯具及照明装置	万套(台、个)	771.63	38.8
印制电路板	万平方米	384.54	39.3

年末有资质等级以上建筑企业 24 家,实现建筑业产值 24.56 亿元,增长 15.5%。

#### 四、 固 定 资 产 投 资

全年固定资产投资增长 6.2%,其中,基础设施增长 10.4%,房地产开发投资下降 3.2%,其他投资增长 11.5%。按产业分,第二产业投资增长 14.2%,其中,工业投资增长 14.2%,装备制造业投资下降 22.2%,工业技改投资增长 10.5%;第三产业投资下降 1.6%。



商品房施工面积 768.65 万平方米,下降 10.7%;商品房竣工面积 113.06 万平方米,下降 24.8%;商品房销售面积 136.96 万平方米,增长 0.2%;商品房销售额 92.21 亿元,下降 10.1%;商品房待售面积 77.31 万平方米,增长 13.1%。

## 五、交通运输、通信

全年新建、改建、扩建地方公路 15.61 公里，公路通车里程 1313.9 公里，其中，高速公路 109.10 公里，一级公路 190.48 公里，二级 184.53 公里，三级 60.87 公里，四级 768.92 公里，每百平方公里公路密度为 120 公里。公路运输客运量 557.38 万人，旅客周转量 14315.92 万人公里；货运量 255.43 万吨，货物周转量 15325.60 万吨公里；水路运输货运量 102.8 万吨，货物周转量 6934.93 万吨公里。

年末拥有公共汽车营运车 116 辆，公共汽车客运量 293.1 万人次。

全市汽车保有量 11.71 万辆，其中载客汽车 10.34 万辆，载货汽车 1.34 万辆。年末摩托车保有量 12.86 万辆。机动车驾驶员 22.65 万人。

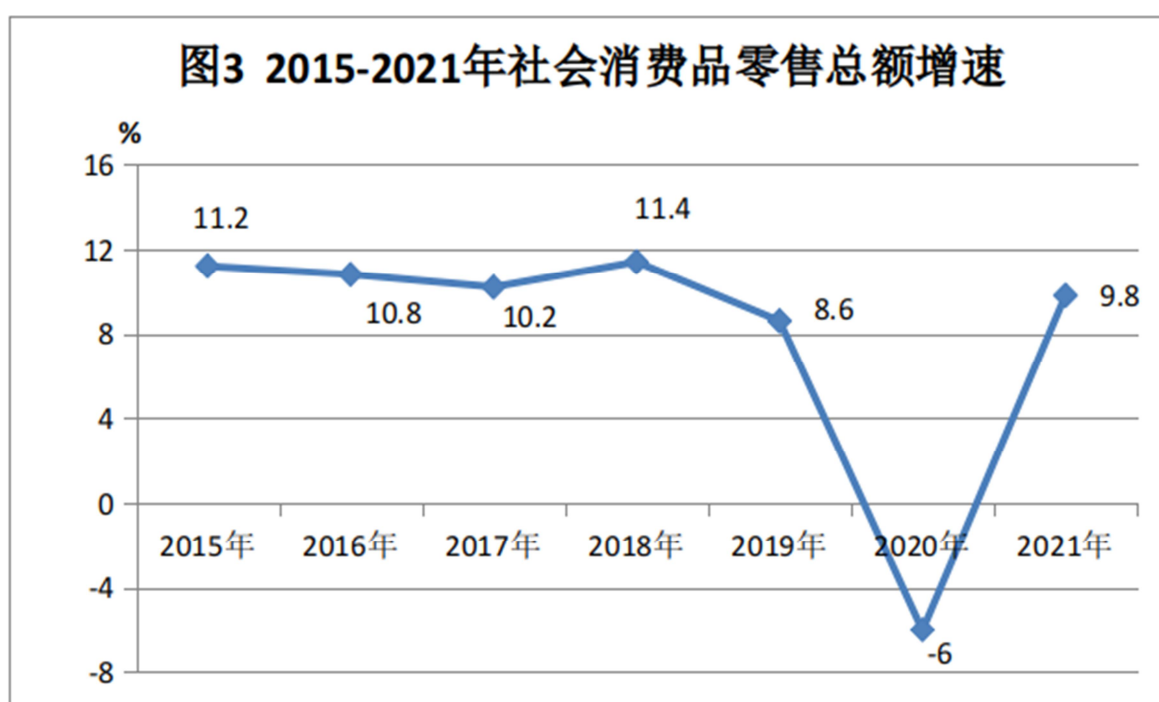
全市拥有客船 20 艘，载客量 380 客位；货船 12 艘，净载重量 35605 吨位；注册船员 73 名。船舶进出港 15101 艘次，其中国内航线 14171 艘次，国际航线（含港澳台航线）930 艘次。

全市固定电话 8.85 万户，移动电话用户 67.26 万户，固定网络用户 20.43 万户。



## 六、国内贸易和服务业

全年社会消费品零售总额 155.79 亿元，增长 9.8%。批发业商品销售额 281.19 亿元，增长 30.7%；零售业商品销售额 97.87 亿元，增长 17.0%；住宿业营业额 1.65 亿元，增长 14.3%；餐饮业营业额 31.23 亿元，增长 16.0%。



全年规模以上服务业企业实现营业收入 7.23 亿元，增长 20%。分行业看，租赁和商务服务业增长 9.0%，科学研究和技术服务业增长 11.5%，居民服务维修和其他服务业下降 30.9%，文化体育和娱乐业增长 233%。

## 七、对外经济

全年外贸进出口总值 268.1 亿元，增长 43.5%，其中，出口 235.0 亿元，增长 50.5%；进口 33.1 亿元，增长 7.7%。实际利用外资金额 8977 万美元，下降 16.8%。按行业分，其中，制造业 4149.99 万美元，房地产业 464.35 万美元，批发和零售业 177.64 万美元；按地区分，其中，香港 5609.05 万美元，欧洲 713.05 万美元。

## 八、金融和保险业

金融机构本外币存款余额 574.35 亿元，增长 11.4%，其中，人民币存款 565.27 亿元；金融机构本外币贷款余额 542.11 亿元，增长 10.9%，其中，人民币贷款 537.30 亿元。

全市有各类保险公司 24 家，全年人寿及财产保险保费收入 11.95 亿元，增长 4.8%，其中，财产保险保费收入为 4.05 亿元，下降 4.4%；人寿保险保费收入 7.89 亿元，增长 10.2%。

## 九、教育和科学技术

全面实施九年免费义务教育，中小学在校学生合计 72347 人，全市共有 8 个镇（街）通过了“广东省教育强镇”第三轮复

评验收。市开放大学在校学生 1023 人，其中本科 546 人，大专 477 人，在校教师 25 人；普通中学 18 所，在校学生 26149 人；职业中学 1 所，在校学生 3074 人；小学 47 所，在校学生 43014 人；特殊学校 1 所，在校学生 110 人；幼儿园 88 所，在校学生 21278 人。普通中学升本科、大专人数 2523 人，其中，本科 1979 人，专科 544 人；小学学龄儿童入学率 100%，小学升学率 100%；初中适龄少年入学率 100%，初中升学率 99.1%；普通高中升学率 98.6%。

专利授权量 2713 件，其中，发明专利 77 件，实用新型 1572 件，外观设计 1064 件。《专利合作条约》PCT 国际专利申请量 6 件。截至 2021 年底，全市拥有有效发明专利 581 件，获得 3C 产品认证的企业 79 家，高新技术企业 262 家，省级企业工程技术研究中心 55 家。

全年新增初级专业技术资格 34 人，新增中级专业技术资格 37 人。按个人现有最高专业技术资格统计，年末有各类专业技术人员 17244 人，其中初级专业技术人员 11458 人，中级专业技术人员 4488 人，高级专业技术人员 1298 人。

## 十、文化、体育、旅游和卫生

广播全年播出 6756 小时，电视全年播放时间 5840 小时。电影院 5 个，放映场次 49792 次，观众 38.5 万人次。文化馆 1 个，

公共图书馆 1 个，图书馆藏书 31.43 万册，其中古籍 308 册，图书外借 15.81 万册次。档案馆 1 个，档案藏案量 16.27 万卷，资料 13370 卷册，藏案量 36.4 万件。博物馆 1 个，收藏品 6629 件。

全年举办各类运动会共 13 次，参加人员共计 13000 人次。全民健身人数 10.5 万人次。市级体育协会（俱乐部）25 家，现有三级社会体育指导员 1433 名，二级社会体育指导员 205 名。2021 年广东省青少年锦标赛中，有 40 名鹤山籍运动员代表江门参赛，共获得银牌 4 面、铜牌 12 面，四至八名共 62 人次的好成绩。

全年接待旅游者 127.96 万人次，其中，接待过夜游客 92.20 万人次，接待不过夜游客 35.75 万人次。星级饭店 2 家，星级饭店客房总数 344 间。等级旅游景区 3 个，其中 4A、3A 和 2A 旅游景区各 1 个。

全市医疗卫生机构 246 个，其中医院 6 个，社区卫生服务站 1 个，乡镇卫生院 10 个，诊所（医务室）99 个，村卫生室 126 个，疾病预防控制中心 1 个，妇幼保健机构 1 个，专科疾病防治机构 1 个，卫生监督所 1 个。医疗卫生机构床位 1919 张，其中医院 1231 张。全市卫生人员 3973 人，卫生技术人员 3505 人，其中，卫生技术人员中执业医师 1093 人，执业助理医师 304 人，注册护士 1504 人，药师（士）258 人，技师（士）183 人，其他卫生技术人员 137 人。

## 十一、市政、资源、环境和安全生产

全市市政道路 135.06 公里，道路面积 357.59 万平方米。绿化覆盖面积 1747.19 公顷，公园绿化覆盖面积 437.69 公顷；公园 9 个，建成区绿化覆盖率 48.2%。城区控制规划面积 81.4 平方公里，建成区面积 36.29 平方公里。

全社会用电量为 46.87 亿千瓦时，增长 17.8%，其中，第一产业用电量 1.82 亿千瓦时，增长 14.9%；第二产业用电量 34.06 亿千瓦时，增长 16.9%，其中工业用电量 33.64 亿千瓦时，增长 16.3%；第三产业用电量 5.52 亿千瓦时，增长 31.0%。居民生活用电 5.46 亿千瓦时，增长 12.8%，其中，城镇居民用电 2.77 亿千瓦时，增长 11.9%；乡村居民用电 2.69 亿千瓦时，增长 13.8%。

全市水资源总量 8.45 亿立方米。全市综合供水能力 24.35 万立方米/日，全年供水总量 7586.78 万立方米，用水量 6980.58 万立方米，其中，生产用水 3016.78 万立方米，生活用水 2913.8 万立方米，其他用水 1050 万立方米。

全市有污水处理厂 10 座，污水处理能力 11.31 万吨/天。城区生活污水排放量 2754.68 万吨，城区生活污水处理率 97%。

全市活立木蓄积量 392.91 万立方米，森林覆盖率 52.46%；森林面积 56822.16 公顷，森林蓄积量 392.88 万立方米。

全年总降雨量 1529.2mm，最大日降雨量 132mm（3 月 5 日）；年平均气温 23.5℃，最高气温 37.4℃（7 月 24 日），最低气温 2.9℃

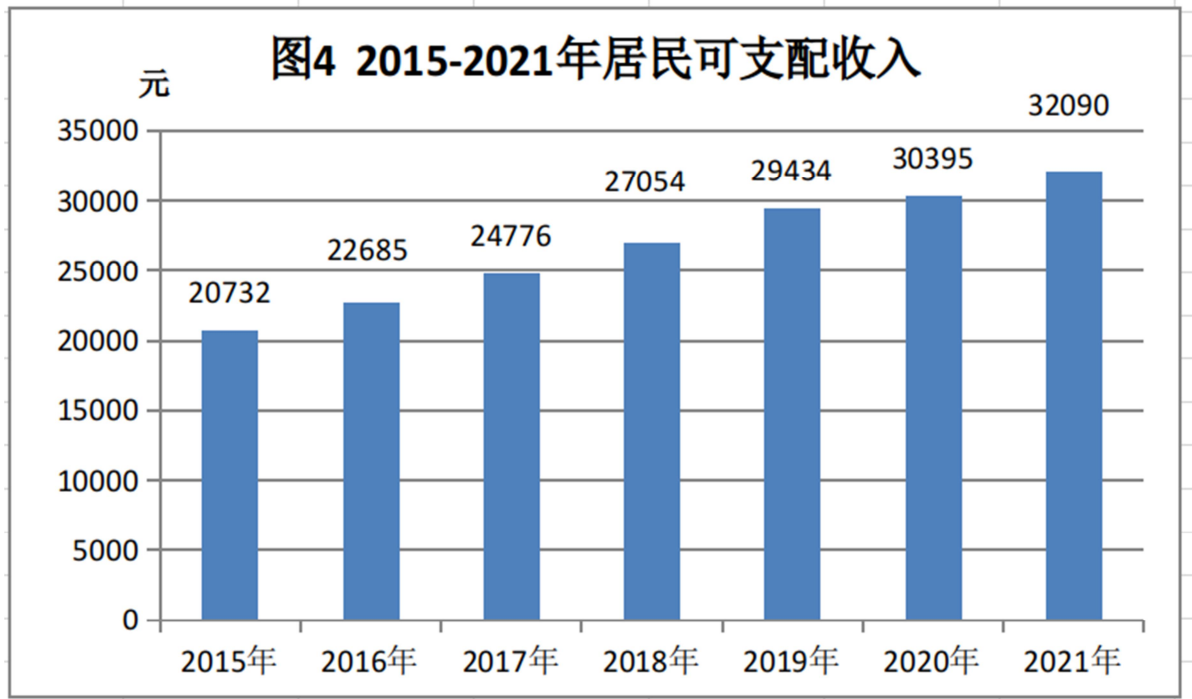
(1月13日);年日照时数1961.4小时。

全市空气质量优良天数比例为87.1%。在全年有效监测天数中, 优占43.3%(158天),良占43.8%(160天)。细颗粒物(PM<sub>2.5</sub>)年平均浓度为25微克/立方米,同比上升4.2%;可吸入颗粒物(PM<sub>10</sub>)年均浓度为48微克/立方米,同比上升11.6%。降水pH年平均值为7.26,优于5.6的酸雨临界值;酸雨频率为5.3%,降水pH浓度值范围在5.43至8.18之间。全市主要河流水质情况良好,西江干流水质达到Ⅱ类标准,市区饮用水源水质达标率为100%。市区昼间区域环境噪声等效声级平均值为51.6分贝,道路交通干线两侧昼间噪声为66.9分贝,优于国家城市区域环境噪声相应标准。

全年生产安全事故4起,死亡4人,直接经济损失608万元,亿元地区生产总值生产安全事故死亡率为0.91%。

## 十二、人民生活和社会保障

全年居民人均可支配收入32090元,增长5.6%。按常住地分,城镇居民人均可支配收入37179元,增长2.7%;农村居民人均可支配收入23424元,增长14.7%。



全市参加城镇职工基本养老保险 190772 人，其中，失业保险 138473 人，基本医疗保险职工 206002 人，工伤保险职工 145933 人，生育保险职工 156204 人。城乡居民基本养老保险 150185 人。城乡居民基本医疗保险 233846 人。

年末拥有社会福利院 1 家，救助站 1 家，合计供养人员 102 人，床位 161 张；敬老院 10 家，养老院 4 家，合计养老人数 710 人，床位 1652 张。城乡居民最低生活保障 932 元/月，年末低保户数 1754 户 3000 人，特困供养人数 864 人，社区服务设施 228 个。

**注：**

1.本公报各项统计数据为初步统计数,如需使用,请与本局联系。

2.公报中生产总值、工业、农业数据按当年价计算,增长速度按可比价计算。

3.从2011年起,规模以上工业统计口径为年主营业务收入2000万元及以上;固定资产投资项目统计口径为计划总投资500万元及以上。

4.2021年,规模以上服务业范围是:(1)年营业收入2000万元及以上服务业法人单位。包括:交通运输、仓储和邮政业,信息传输、软件和信息技术服务业,水利、环境和公共设施管理业三个门类和卫生行业大类;(2)年营业收入1000万元及以上服务业法人单位。包括:租赁和商务服务业,科学研究和技术服务业,教育三个门类,以及物业管理、房地产中介服务、房地产租赁经营和其他房地产业四个行业小类;(3)年营业收入500万元及以上服务业法人单位。包括:居民服务、修理和其他服务业,文化、体育和娱乐业两个门类,以及社会工作行业大类。

5.职业中学未含雅图仕学校;普通中学18所含普通高中3所、完全中学1所、普通初中10所、九年一贯制学校4所;小学47所含九年一贯制学校4所、普通小学43所。



附表：

2021 年鹤山市经济社会发展主要指标

指标名称	单位	绝对值	增速 (%)
地区生产总值	亿元	440.69	9.7
其中：第一产业增加值	亿元	31.90	6.3
第二产业增加值	亿元	222.76	14.2
第三产业增加值	亿元	186.03	5.3
农林牧渔业总产值	亿元	60.75	8.2
粮食产量	万吨	6.37	0.02
规模以上工业增加值	亿元	180.10	21.2
固定资产投资	亿元	——	6.2
其中：工业投资	亿元	——	14.2
基础设施	亿元	——	10.4
房地产投资	亿元	——	-3.2
社会消费品零售总额	亿元	155.79	9.8
进出口总额	亿元	268.1	43.5
其中：出口总额	亿元	235.0	50.5
进口总额	亿元	33.1	7.7
实际利用外资	亿元	5.85	-16.8
一般公共预算收入	亿元	36.51	8.0
其中：税收收入	亿元	23.37	7.8
一般公共预算支出	亿元	49.49	11.6
税收收入	亿元	66.53	11.2
金融机构本外币存款余额	亿元	574.35	11.4
金融机构本外币贷款余额	亿元	542.11	10.9
居民人均可支配收入	元	32090	5.6

指标名称	单位	绝对值	增速 (%)
城镇居民人均可支配收入	元	37179	2.7
农村居民人均可支配收入	元	23424	14.7
全社会用电量	亿度	46.87	17.8
其中：工业用电	亿度	33.64	16.3