

地方预算单位 2023 年政府采购脱贫地区  
农副产品预留份额填报及确认汇总  
操作指南

2023 年 1 月

## 目 录

一、预留份额填报.....	3
二、预留份额及联系人信息修改.....	7
三、预留份额确认.....	9
四、打造“832 优选”农特优产品集合.....	10
五、“工会一站通”服务.....	11
六、个人采购服务流程.....	14
七、新支付流程要点提示.....	15

各地方预算单位应通过“832平台”（以下简称平台）采购人管理系统（cg.fupin832.com）填报本单位2023年年度食堂食材采购预留份额，经逐级确认后，由本级财政部门将所属预算单位预留份额汇总至平台。详细操作流程如下：

## 一、预留份额填报

**第一步** 登录“832平台”采购人管理系统。

**第二步** 点击系统首页自动弹窗中的【开始填报】按钮或首页预留份额信息填报通知中的【开始填报】按钮，填报预留份额信息。

**通知**

请各中央预算单位和地方预算单位按照《关于运用政府采购政策支持乡村产业振兴的通知》（财库〔2021〕19号）和《关于深入开展政府采购脱贫地区农副产品工作推进乡村产业振兴的实施意见的通知》（财库〔2021〕20号）的要求，做好2023年预留份额信息填报工作（点击下方【开始填报】按钮进行填报），积极通过“832平台”采购脱贫地区农副产品。具体填报及确认汇总操作流程可点击下方二维码标题或扫描二维码查看。

中央预算单位操作指南



地方预算单位操作指南



[开始填报](#)

**第三步** 查阅填报步骤。

温馨提示

**填报步骤**

即将开始填报，填报流程共分为4步

- 1 填报2023年度预算单位农副产品采购预留份额信息
- 2 核对完善预算单位联系人信息
- 3 填写完成后提交上级预算单位进行确认
- 4 经确认后，填报完成

说明：需完成上述全部流程后，预留份额信息即填报完成。

下一步

#### 第四步 填报 2023 年预留份额。

2023年度预算单位采购脱贫地区农副产品预留份额信息填报

预算单位名称：测试1496有食堂

\*是否有食堂： 是  否

备注：

是否有工会采购需求： 是  否

上一步 下一步

进入【预留份额信息填报】页面后，选择是否有食堂，选择“是”需填报相关信息，选择“否”，需“备注”有关情况。

2023年度预算单位采购脱贫地区农副产品预留份额信息填报

预算单位名称: [ ]

\* 是否有食堂:  是  否

备注: [ ]

\* 2023年度食堂食材采购总额: 3000000 元  
① 仅可输入数字与小数点, 保留小数点后两位

\* 2023年度预留比例: 20 %  
① 仅可输入数字与小数点, 保留小数点后两位, 输入12代表12%

\* 2023年度预留份额: 600,000.00元  
预留份额 = 2023年度食堂食材采购总额 \* 2023年度预留比例

是否有工会采购需求:  是  否

\* 2023年度工会采购总额: [ ] 元  
① 仅可输入数字与小数点, 保留小数点后两位

上一步 下一步

注：填入年度食堂食材采购总额、预留比例后，系统自动得出预留份额。

选择是否有工会采购需求，选择“是”需填报相关信息，选择“否”，需“备注”有关情况。

2023年度预算单位采购脱贫地区农副产品预留份额信息填报

① 仅可输入数字与小数点, 保留小数点后两位

\* 2023年度预留比例: 20 %  
① 仅可输入数字与小数点, 保留小数点后两位, 输入12代表12%

\* 2023年度预留份额: 600,000.00元  
预留份额 = 2023年度食堂食材采购总额 \* 2023年度预留比例

是否有工会采购需求:  是  否

\* 2023年度工会采购总额: 100000 元  
① 仅可输入数字与小数点, 保留小数点后两位

\* 2023年度工会采购预留比例: 20 %  
① 仅可输入数字与小数点, 保留小数点后两位, 输入12代表12%

\* 通过832平台预计采购金额: 20,000.00元  
预计采购金额 = 2023年度工会采购金额 \* 2023年度工会采购预留比例

备注: 最多输入50个文字 [ ]

上一步 下一步



## 二、预留份额及联系人信息修改

预算单位提交预留份额信息后，未被上级单位确认或被上级单位退回的，预算单位可通过系统自行修改。

**第一步** 点击系统首页预留份额填报说明中的【修改预留份额信息】按钮，修改预留份额。

**通知**

请各中央预算单位和地方预算单位按照《关于运用政府采购政策支持乡村产业振兴的通知》（财库〔2021〕19号）和《关于深入开展政府采购脱贫地区农副产品工作推进乡村产业振兴的实施意见的通知》（财库〔2021〕20号）的要求，做好2023年预留份额信息填报工作（点击下方【开始填报】按钮进行填报），积极通过“832平台”采购脱贫地区农副产品。具体填报及确认汇总操作流程可点击下方二维码标题或扫描二维码查看。

[中央预算单位操作指南](#)  


[地方预算单位操作指南](#)  


您已经填报了本单位2023年度预留份额信息查看预留份额信息修改预留份额信息

本单位食堂食材填报状态：**待上级预算单位确认**

**第二步** 修改食堂食材预留份额和工会采购份额。

修改2023年度预算单位采购脱贫地区农副产品预留份额信息 — □ ×

预算单位名称:

---

已填写的2023年度预留份额信息:

2023年度食堂食材采购总额 (元)	2023年度预留比例 (%)	2023年度预留份额 (元)	工会采购预计金额 (元)
3,000,000.00	20.00	600,000.00	20000.00

新修改的2023年度预留份额信息:

\* 是否有食堂:  是  否

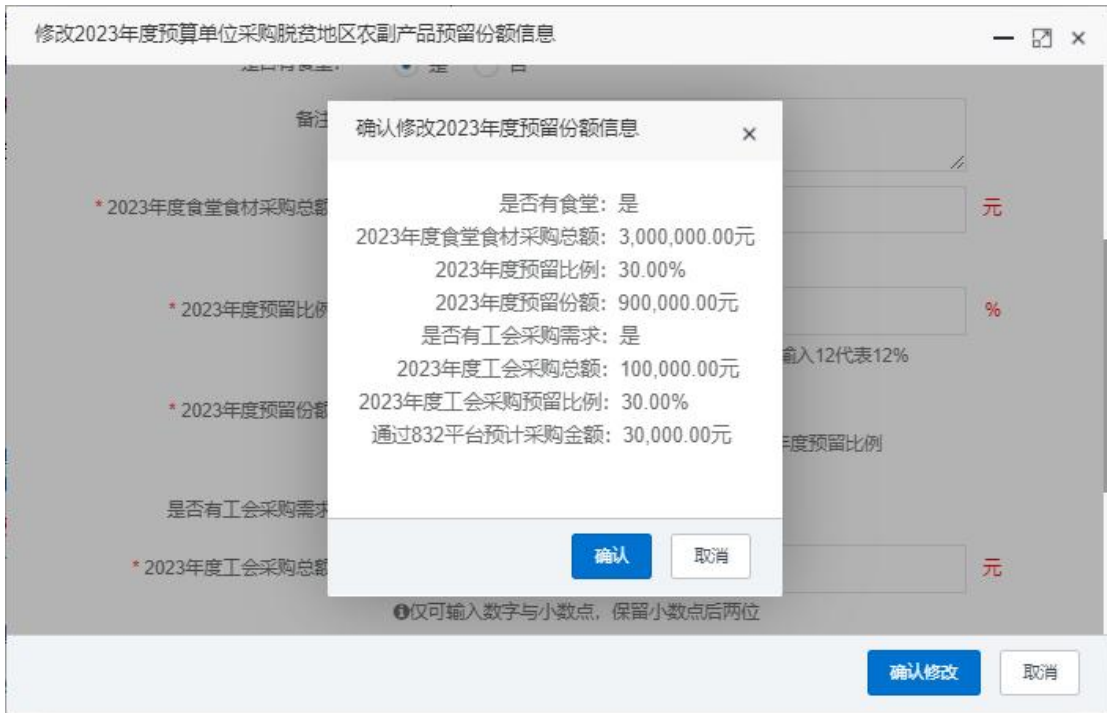
备注:

\* 2023年度食堂食材采购总额:  元

① 仅可输入数字与小点数，保留小数点后两位

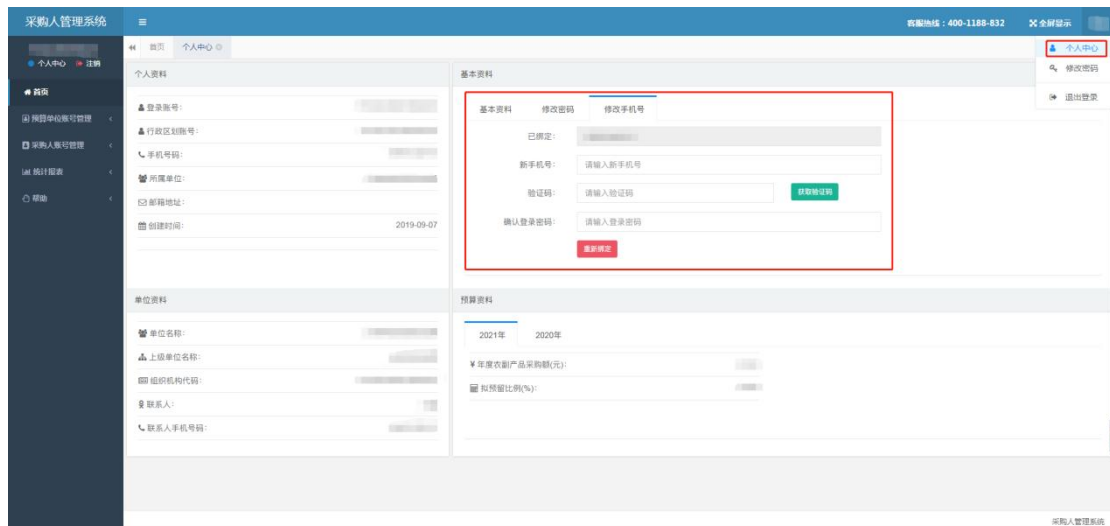
确认修改 取消

### 第三步 核对修改后食堂食材预留份额和工会采购份额。



修改后的预留份额信息核对无误后, 点击【确认】按钮提交新预留份额信息。

注: 如需修改预算单位联系人信息, 可登录采购人管理系统, 在页面右上角“个人中心”进行修改。

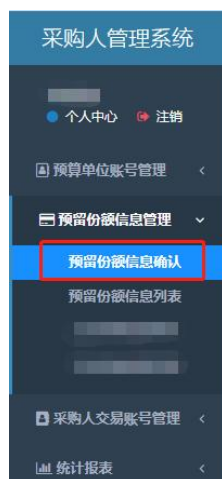




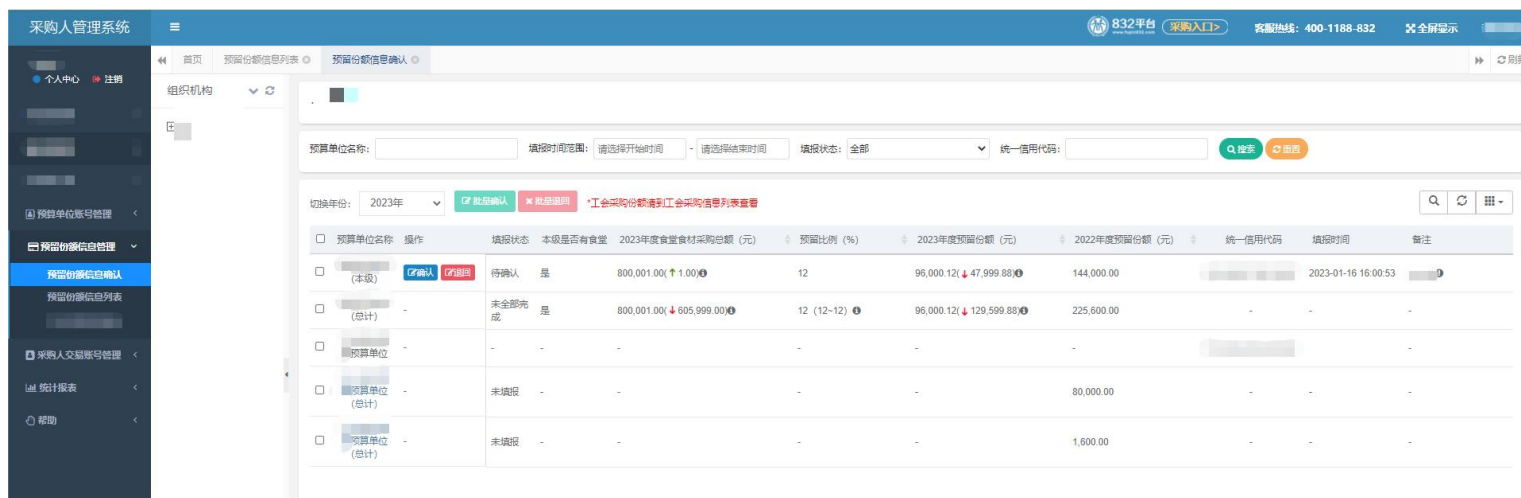
### 三、预留份额确认

**第一步** 进入预留份额信息确认页面。

登录采购人管理系统，通过左侧菜单进入【预留份额信息  
管理】——【预留份额信息确认】页面。



**第二步** 确认预留份额。



进入【预留份额信息确认】页面后，列表中展示的为待  
确认的预算单位。

预留份额填报无误的，点击【确认】按钮。

预留份额填报有误的，点击【退回】按钮。

**注：**系统将以短信方式通知被退回的预算单位。

## 四、打造“832 优选”农特优产品集合

“832 优选”是以品牌建设为抓手，以市场机制为导向，旨在为脱贫地区农副产品提升品牌价值，助力脱贫地区特色优势产业升级，进一步推动融入全国统一大市场。

“832 优选”是由“832 平台”专业选品和品控团队从832 个国家级脱贫地区、20 万+商品中严选出的农特优产品集合。致力于为采购人提供优质、优价与优服务的脱贫地区农副产品，提供“商品满意、价格满意、体验满意、配送满意、服务满意”的五大满意服务，携手推进乡村振兴。



**832 优选 带你采好物**

“832 优选”是由“832 平台”专业选品和品控团队从832 个国家级脱贫地区严选出的农特优产品集合。以严格的选品标准，从20万+商品中挑选几千余款好货，采购全流程服务跟踪。

“832 优选”致力于为采购人提供优质、优价与优服务的脱贫地区农副产品，提供“商品满意、价格满意、体验满意、配送满意、服务满意”的五大满意服务，携手推进乡村振兴。

- 商品满意**  
商品丰富，品质优良，质量放心
- 价格满意**  
物有所值，性价比高
- 体验满意**  
一目了然，操作简单
- 配送满意**  
及时发货，送货上门
- 服务满意**  
“售前、售中、售后”服务保障

### 品类甄选

专业选品和品控团队优选 832 优选说明



米面粮油



调味干货



休闲食品



禽畜肉蛋



鲜果蔬菜



组合套餐

## 五、“工会一站通”服务

为贯彻落实财政部《关于深入开展政府采购脱贫地区农副产品工作推进乡村振兴的实施意见》（财库〔2021〕20号）中“鼓励各级预算单位工会组织通过“832平台”采购工会福利、慰问品等，鼓励职工个人通过“832平台”微信小程序采购脱贫地区农副产品，有关采购金额计入本单位年度采购金额”精神，平台通过甄选优质商品、发挥产销地仓优势，提供职工福利采购多元化综合解决方案（“工会一站通”）。共有四种采购方案供选择：



### 方案一：工会专场

“832平台”为采购单位提供选品、分发、开票、结算、售后等一站式工会采购服务。工会采购专区的商品经过严格筛选，既有单品又有组合，商品丰富，品质保证，价格放心，配送速度快。支持“统采分送，送货到家”和“统一送货，单位发放”两种配送服务方式。



## 方案二：工会提货券

单位通过“832平台”购买提货券，采购额计入单位预算份额。职工个人凭提货券随意在“832平台”小程序兑换2000余款商品，该方式可选商品多、手机微信小程序下单方便、物流配送到家、商品优质优价优服务。



## 方案三：工会仓内任意选

“832平台”为优化采购体验推出工会仓内任意选服务。

该服务以“品类多样、任意选择、质量安全、配送高效”为主要特点，品类涵盖米面粮油、干货副食、套餐组合等丰富多样的农副产品，商品全部通过入仓质检后集中存放于“832平台”产销地仓，支持采购单位统一采购、员工任意选择在仓商品、按单快速配送到家。

### 采购兑换流程



### 方案四：工会小程序

微信小程序工会购是“832平台”为满足企事业单位分散采购或小额灵活机动的采购，通过登录“832平台”微信小程序，绑定预算单位的方式，实现单位预算份额的完成。形式既可以是员工个人支付货款，配送到家单位统一报销，亦可以是单位通过授权个人在“832平台”小程序购买商品，统送到单位。优势是精心挑选千种商品，质量放心价格合理，手机微信下单方便，配送到家安全快捷。

- 采购支付灵活机动
- 个人账户无需审核
- 下单便捷支付迅速
- 48小时极速发货
- 京东/顺丰/德邦物流送货上门
- 支持一件代发



“832平台”微信小程序

## 六、个人采购服务流程

“832平台”微信小程序为个人爱心帮扶提供服务。作为“832平台”的有效延伸，小程序支持将个人采购金额计入本单位年度采购金额统计中。



## （一）采购流程

### 第一步 搜索

扫描上方二维码或在微信小程序搜索“832平台”进入小程序首页。

### 第二步 登录

进入小程序右下角“我”后点击“立即登录”选择登陆方式。

### 第三步 所属单位绑定

方法一 在“我”页面点击“所属单位”根据提示填写个人所属单位信息。

方法二 在商品结算页面点击“所属单位”后根据提示填写个人所属单位信息，若“所属单位”栏已显示单位名称则无需再次填写。

### 第四步 下单

挑选好心仪商品后依据提示信息选择收货地址，付款后商品会由供应商配送至指定地点。

## 七、新支付流程要点提示

为贯彻落实财政部《关于深入开展政府采购脱贫地区农副产品工作推进乡村振兴的实施意见》（财库〔2021〕20号）中“优化线上交易、支付、结算流程”精神，“832平台”优化平台支付结算流程，实现平台支付结算系统上线。为切实保障供采双方的权益，结合支付过程中常见的问题，做如下提示：

## （一）采购单位下单支付时请务必填写付款识别码

当采购单位下单购买供应商的商品并通过对公转账（识别码支付）方式支付货款时，请务必告知贵单位财务人员，将平台生成的6位字符的付款识别码填写在网银转账页面/汇款凭证/转账支票上的备注栏（用途/摘要/附言）中，用于匹配您的汇款与订单信息。未按要求填写付款识别码，或供采双方自行联系直接线下转款，将导致转账资金与订单无法匹配，订单状态无法变更，进而影响供应商发货和采购单位的订单完结。

重新选择支付方式



请将下方的【**供应商收款账户**】提供给您单位的【**财务人员**】，  
然后由财务人员完成汇款转账。

订单总额：**¥0.01元**

提示：① 本页面仅展示供应商的收款账户信息，不需要进行操作。② 该订单支付只能向此账户汇款，不得向供应商线下提供的任何银行账户汇款。

【供应商收款账户】 下载账户信息 发送账户信息短信 打印本页面

收款户名	测试新工商信息核验
收款账号	35000188110503337
开户银行	中国光大银行北京分行营业室
支付金额（元）	0.01
用途/备注/摘要/附言	<b>f54yxn</b>
联行号	303100000241



此为识别码，请财务人员在  
汇款时务必填写。

**常见问题：**  
Q：在本页面找不到付款按钮？  
A：本页面只展示供应商的收款账户信息，您需要将供应商的收款账户信息提供给您单位的财务人员，由财务人员通过银行柜台、国库支付系统、网上银行向供应商收款账户转账汇款。  
  
Q：如何保证付款成功？  
A：请告知财务人员正确填写收款账户信息，包括账户名称、银行账号、开户银行、支付金额、汇款识别码，尤其不要忘记填写识别码。识别码用于匹配您的汇款与订单信息，识别码填写准确，将在两小时内完成入账，识别码漏填或错填，将无法即时入账，导致您支付不成功，需联系平台人工处理。

## （二）未填写识别码或错误填写识别码情况



第一步：采购人中心—已买到的商品—待支付货款，找到已支付但订单状态显示“待支付货款”的订单，点击“货款确认”。



第二步：请确认【支付凭证】上收款方信息和以下账户是否一致：选择一致。



第三步：货款确认页面信息填写，确认订单页面与汇款凭证上的供应商账户、金额是否一致，确认一致后按照银行回单信息填写“付款账户名称、付款账号、付款金额”。

### (三) 货款支付到供应商的非结算账户情况

第一步：采购人中心—已买到的商品—待支付货款，找到已支付但订单状态显示“待支付货款”的订单，点击“货款确认”。



第二步：请确认【支付凭证】上收款方信息和以下账户是否一致：选择“不一致”。



第三步：根据页面提示上传订单相对应的支付凭证，如遇减免等情况，请在备注中声明并添加相应证明材料，点击“提交”后，平台处理时效为3个工作日。

货款确认查询

收藏夹 >

财务管理 >

查询统计 >

发票管理 >

免费领取样品 >

会员中心 >

账号管理 >

\*请确认【支付凭证】上收款方信息和以下账户是否一致：  
 一致  不一致

收款人户名： 合中金网股份有限公司  
 收款账号： 050830002000029520019  
 收款银行： 江苏银行

\*请上传与订单有关的所有支付凭证：  
 请按照订单支付信息提交凭证，支持JPG、BMP、PNG格式；文件大小不能超过5M。

 上传图片

备注：(限制300个字)

第四步：登录采购人中心-交易管理-货款确认查询，可以查看已提交的订单处理进度。

首页 欢迎来到脱贫地区农副产品网络销售平台! 石界河镇人民政府 [退出](#) 消息 9 采购人中心 收藏夹 购物车 (0) 资讯中心 帮助中心 客服电话: 400-1188-832

脱贫地区农副产品网络销售平台 采购人中心 食堂 | 采购 工会 | 采购

首页 购物车 采购管理 > 交易管理 > 已买到的商品 已采购的工会商品 拿样订单管理 评价管理 退款维权 > 货款确认查询

收藏夹 > 财务管理 > 查询统计 > 发票管理 > 免费领取样品 > 会员中心 > 账号管理 >

货款确认查询

货款确认单号:  付款账户名称:   
 订单号:  申请时间:  -   
 申请状态:  全部 订单类型:  全部

货款确认单号	订单号	申请时间	付款账户名称	付款金额	申请状态	订单类型	操作
RL202211231634	XD2022112330011271	2022-11-23 14:23:13			货款确认失败	货款	<a href="#">查看详情</a> <a href="#">修改</a>
RL202211231629	XD2022112330011267	2022-11-23 14:06:14			货款确认成功	货款	<a href="#">查看详情</a>
RL202211231617	XD2022112330011266	2022-11-23 13:47:41			审核中	货款	<a href="#">查看详情</a>
RL202211231607	XD2022112330011255	2022-11-23 10:21:19			货款确认成功	货款	<a href="#">查看详情</a>
RL202211231603	XD2022112330011247	2022-11-23 08:54:24			审核中	货款	<a href="#">查看详情</a>

注：如果信息提交正确，处理会显示“贷款确认成功”，提交凭证有误，申请状态会显示“贷款确认失败”，点击右侧“修改”后，再重新提交，点击可查看详情。